

CERTIFICADO DE GARANTIA

O modelo garantido por este termo só poderá ser assistido/reparado pela rede de assistência técnica autorizada. Este aparelho é garantido pela Action Technology Ind. e Com. de Eletroeletrônicas Ltda., nas seguintes condições e formas abaixo estabelecidas:

1 CONDIÇÕES GERAIS DE GARANTIA

Em caso comprovado de defeito na fabricação do aparelho, fica resguardado ao consumidor, nos termos da lei:

- a) o direito de usufruir do reparo, em caráter gratuito, em um dos postos de assistência técnica autorizada espalhados pelo país (devidamente elencados no termo "rede credenciada").
- b) não havendo assistência técnica autorizada na localidade, fica facultado ao consumidor o encaminhamento do aparelho diretamente ao fabricante para reparo, por meio de serviço de SEDEX a cobrar, ou para a localidade mais próxima.
- c) a substituição do produto por outro da mesma espécie, em perfeitas condições de uso, em caso de regular constatação pelo departamento técnico especializado de defeito irreparável ou vícios de qualidade que o torne impróprio para uso.
- d) A garantia estendida é uma opção oferecida pela loja junto a uma seguradora e não tem vínculos com o fabricante.

Subentende-se por "mau uso":

- a) a utilização inadequada do produto;
- b) a inobservância dos itens "CUIDADOS" e "MODO DE USAR", devidamente especificados no presente manual;
- c) o transporte inadequado do item bem como sua acomodação em locais impróprios e não recomendados pelo fabricante;
- d) a inobservância de cuidados inerentes ao senso comum.

2 PRAZO DE GARANTIA

Nos termos do Artigo 26, II, da Lei 8.078/90 (Código de Defesa do Consumidor), o prazo para reclamar pelos vícios aparentes ou de fácil constatação é de 90 (noventa) dias, ou seja, 3 (três) meses. Independentemente da garantia estipulada por lei, o fabricante, ciente da qualidade e da segurança de seus produtos, EM COMPLEMENTO À GARANTIA LEGAL, adiciona ao prazo acima destacado mais 90 (noventa) dias. Assim, o prazo válido da presente garantia é de 180 (cento e oitenta) dias, a contar da data da compra, em conjunto com a nota fiscal, preenchida por um de nossos revendedores.

Agora você pode conferir todos os nossos postos autorizados de onde estiver. É muito fácil! Basta acessar o nosso site, clicar na aba Suporte e digitar o nome da sua cidade ou bairro para localizar os mais próximos.

www.taiff.com.br/suporte/assistencia-tecnica

3 - INVALIDADE/PERDA DA GARANTIA

- a) pela prescrição normal do PRAZO DE GARANTIA.
- b) por danos resultantes de acidentes ou durante a viagem de transporte.
- c) por utilização inadequada do produto ou pelo mau uso do mesmo.
- d) por sinais de violação, tendo sido ajustados ou consertados por serviços não autorizados.
- e) pela limpeza inadequada do aparelho.
- f) por conexão em rede elétrica errada.

ACTION
TECHNOLOGY

Av. Otto Salgado, nº 925/A – Distrito Industrial
Cláudio Galvão Nogueira – CEP 37066-440 –
Varginha-MG – Brasil –
CNPJ 03.801.629/0002-00

Fabricado no Brasil

Serviço de Atendimento ao Consumidor

Tel.: 0800 999 8908
WhatsApp: 11 98587-0029

Conheça todos os produtos Taiff e a rede
autorizada de Assisências Técnicas em
WWW.TAIFF.COM.BR



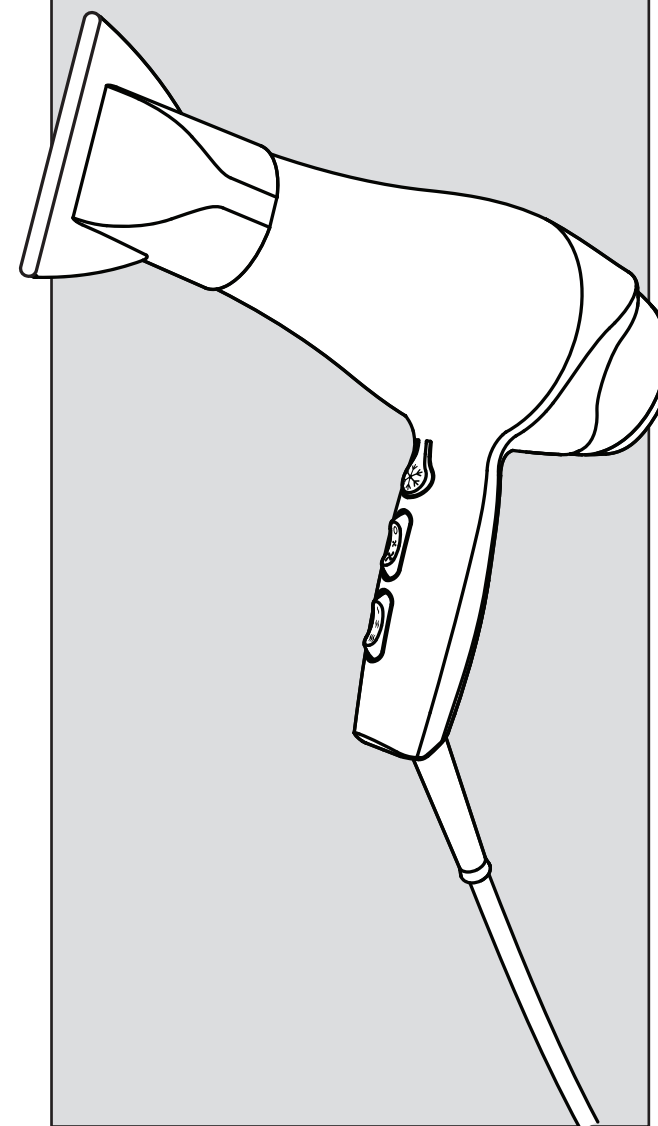
TAIFF
Apaixonados por cabelos.

Cód. 625000877V00321

TAIFF

Apaixonados por cabelos.

MANUAL DE INSTRUÇÕES



CUIDADOS

Somos todos apaixonados por nossos produtos e, para que danos não ocorram por mau uso, leia com atenção as instruções abaixo.

BANHEIRO



Quando o secador de cabelo for utilizado no banheiro, retirar o plugue da tomada após a utilização, pois a proximidade com a água oferece perigo, mesmo quando o aparelho estiver desligado.

A umidade excessiva do banheiro pode danificar o aparelho e aumentar o risco de choque elétrico, por isso todo cuidado é importante quando utilizar o secador nesse ambiente.

CRIANÇAS



Nunca deve ser utilizado por crianças, pois existe o risco de acidente. Mantenha o aparelho fora do alcance delas.

Este aparelho não deve ser utilizado por pessoas (inclusive crianças) com capacidades físicas, sensoriais ou mentais reduzidas, ou com falta de experiência e conhecimento, a menos que tenham recebido instruções referentes a sua utilização ou estejam sob a supervisão de uma pessoa responsável por sua segurança.

RECOMENDAÇÕES



Mantenha fora do alcance de animais domésticos.



Mantenha o aparelho sempre em lugar seguro para evitar quedas.



Não deixe o aparelho ligado se não estiver sendo usado.



Recomenda-se que as crianças sejam vigiadas para assegurar que não brinquem com o aparelho.



Não puxe, não torça e também não enrole o cabo de alimentação no aparelho, mesmo durante o armazenamento, para evitar o rompimento prematuro dos ligamentos internos da fiação e o curto-circuito do sistema.



Se o cordão de alimentação estiver danificado, deve ser substituído pelo fabricante, por agente autorizado ou pessoa qualificada, a fim de evitar riscos.



Para proteção adicional, a instalação de um dispositivo de corrente residual (DR), tendo uma nominal corrente residual de operação não superior a 30mA, é aconselhável no circuito elétrico alimentando o banheiro. Consulte seu instalador para assessoria.



Use apenas acessórios originais ou recomendados pelo fabricante.



Não toque na grade frontal e no bico direcionador de ar durante e após a utilização do aparelho, nem direcione o ar quente para os olhos ou partes sensíveis do corpo, pois pode haver risco de queimadura. Após desligar, aguarde de 10 a 20 minutos para o esfriamento total das partes aquecidas do secador.



Jamais encoste o bico direcionador do fluxo de ar diretamente sobre os cabelos ou escova. Utilize o secador a uma distância segura de aproximadamente 10 (dez) cm, pois o contato direto do bico direcionador com os fios de cabelo pode ocasionar sua quebra e queimaduras no couro cabeludo.



Mantenha este aparelho distante de recipientes que contenham líquidos. Se o aparelho cair em um recipiente com líquido, não toque nele nem o retire. Desconecte primeiro o plugue do cabo de alimentação.

CUIDADOS



Utilizar o secador apenas com o bico direcionador que acompanha o produto (diferenças de abertura podem gerar temperaturas de fluxos de ar contrários ao especificado).



Não utilize adaptadores. Alertamos que o uso de adaptadores pode acarretar danos ao seu aparelho e à sua instalação elétrica, inclusive risco de incêndio. Caso não seja possível conectar o plugue na tomada elétrica, procure um profissional qualificado.



Não utilize extensão para o cabo de alimentação.



Evite bloquear a saída ou a entrada de ar do seu secador.



Não deixe o aparelho ligado (ou logo após seu desligamento) sobre qualquer tipo de material inflamável (ex.: toalhas, colchões, roupas etc.), pois as altas temperaturas alcançadas pelo aparelho podem causar danos ao material em contato direto com o item, bem como desencadear incêndio.



Ao descartar este aparelho, consulte a legislação local, pois existe um local específico para o descarte de lixo eletrônico-eletrônico.



APARELHO CLASSE II, proteção contra choque elétrico com proteção adicional de segurança. Isolamento dupla.



Verificar tensão da rede (127V/220V)



Este produto não é brinquedo, mantenha-o fora do alcance de crianças.

CUIDADO. Não use este aparelho perto de banheiras, chuveiros, lavatórios ou outros recipientes que contenham água.

MODO DE USAR

Verifique na embalagem ou no fio do aparelho a tensão elétrica e o tipo de tomada necessária.

QUANDO DISPONÍVEL



1ª CLICK
Ar Frio Ligado

AR FRIO
DESLIGADO

AR FRIO
LIGADO (ENQUANTO PRESSIONADO)

MODELO 1



DESLIGADO
VELOCIDADE MÍNIMA
VELOCIDADE MÁXIMA

MODELO 2

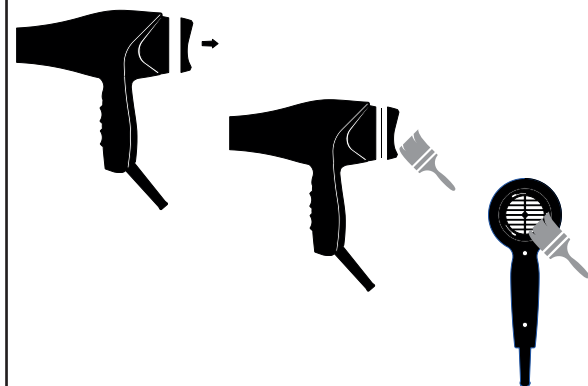
VENTO FORTE
DESLIGADO
VENTO FRACO



TEMPERATURA DESLIGADA
TEMPERATURA MORNHA
TEMPERATURA QUENTE

AR QUENTE
AR MORNHO

LIMPEZA



1 Desligue o secador e espere o resfriamento total do aparelho.



2 Passe um pano umedecido em água na parte externa do produto.



3 Retire a tampa com a tela rotacionando-a, ou puxe se a tampa for magnética.

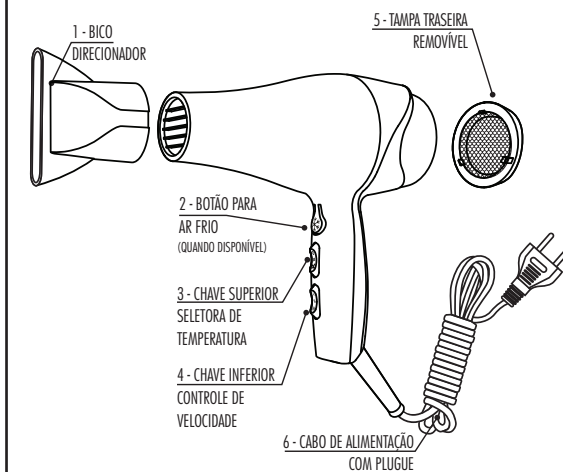


4 Use um pincel umedecido em água para efetuar a limpeza na tampa.



5 Outros produtos de limpeza podem danificar o aparelho.

DETALHES DO PRODUTO



*IMAGEM MERAMENTE ILUSTRATIVA.