

## CERTIFICADO DE GARANTIA

O modelo garantido por este termo só poderá ser assistido/repelado pela rede de assistência técnica autorizada. Este aparelho é garantido pela Action Technology Ind. e Com. de Eletroeletrônicas Ltda., nas seguintes condições e formas abaixo estabelecidas:

### 1 CONDIÇÕES GERAIS DE GARANTIA

Em caso comprovado de defeito na fabricação do aparelho, fica resguardado ao consumidor, nos termos da lei:

- o direito de usufruir do reparo, em caráter gratuito, em um dos postos de assistência técnica autorizada espalhados pelo país (devidamente elencados no termo "rede credenciada").
- não havendo assistência técnica autorizada na localidade, fica facultado ao consumidor o encaminhamento do aparelho diretamente ao fabricante para reparo, por meio de serviço de SEDEX a cobrar, ou para a localidade mais próxima.
- a substituição do produto por outro da mesma espécie, em perfeitas condições de uso, em caso de regular constatação pelo departamento técnico especializado de defeito irreparável ou vícios de qualidade que o torne impróprio para uso.
- A garantia estendida é uma opção oferecida pela loja junto a uma seguradora e não tem vínculos com o fabricante.

Subentende-se por "mau uso":

- a utilização inadequada do produto;
- a inobservância dos itens "CUIDADOS" e "MODO DE USAR", devidamente especificados no presente manual;
- o transporte inadequado do item bem como sua acomodação em locais impróprios e não recomendados pelo fabricante;
- a inobservância de cuidados inerentes ao senso comum.

### 2 PRAZO DE GARANTIA

Nos termos do Artigo 26, II, da Lei 8.078/90 (Código de Defesa do Consumidor), o prazo para reclamar pelos vícios aparentes ou de fácil constatação é de 90 (noventa) dias, ou seja, 3 (três) meses. Independentemente da garantia estipulada por lei, o fabricante, ciente da qualidade e da segurança de seus produtos, EM COMPLEMENTO À GARANTIA LEGAL, adiciona ao prazo acima destacado mais 90 (noventa) dias. Assim, o prazo válido da presente garantia é de 180 (cento e oitenta) dias, a contar da data da compra, em conjunto com a nota fiscal, preenchida por um de nossos revendedores.

Agora você pode conferir todos os nossos postos autorizados de onde estiver. É muito fácil! Basta acessar o nosso site, clicar na aba Suporte e digitar o nome da sua cidade ou bairro para localizar os mais próximos.

[www.taiff.com.br/suporte/assistencia-tecnica](http://www.taiff.com.br/suporte/assistencia-tecnica)

### 3 - INVALIDADE/PERDA DA GARANTIA

- pela prescrição normal do PRAZO DE GARANTIA.
- por danos resultantes de acidentes ou durante a viagem de transporte.
- por utilização inadequada do produto ou pelo mau uso do mesmo.
- por sinais de violação, tendo sido ajustados ou consertados por serviços não autorizados.
- pela limpeza inadequada do aparelho.
- por conexão em rede elétrica errada.

**ACTION**  
TECHNOLOGY

Av. Otto Salgado, nº 925/A – Distrito Industrial  
Cláudio Galvão Nogueira – CEP 37066-440 –  
Varginha-MG – Brasil –  
CNPJ 03.801.629/0002-00

Fabricado no Brasil

Serviço de Atendimento ao Consumidor

Tel.: 0800 999 8908  
WhatsApp: 11 98587-0029

Conheça todos os produtos Taiff e a rede  
autorizada de Assistências Técnicas em  
[WWW.TAIFF.COM.BR](http://WWW.TAIFF.COM.BR)



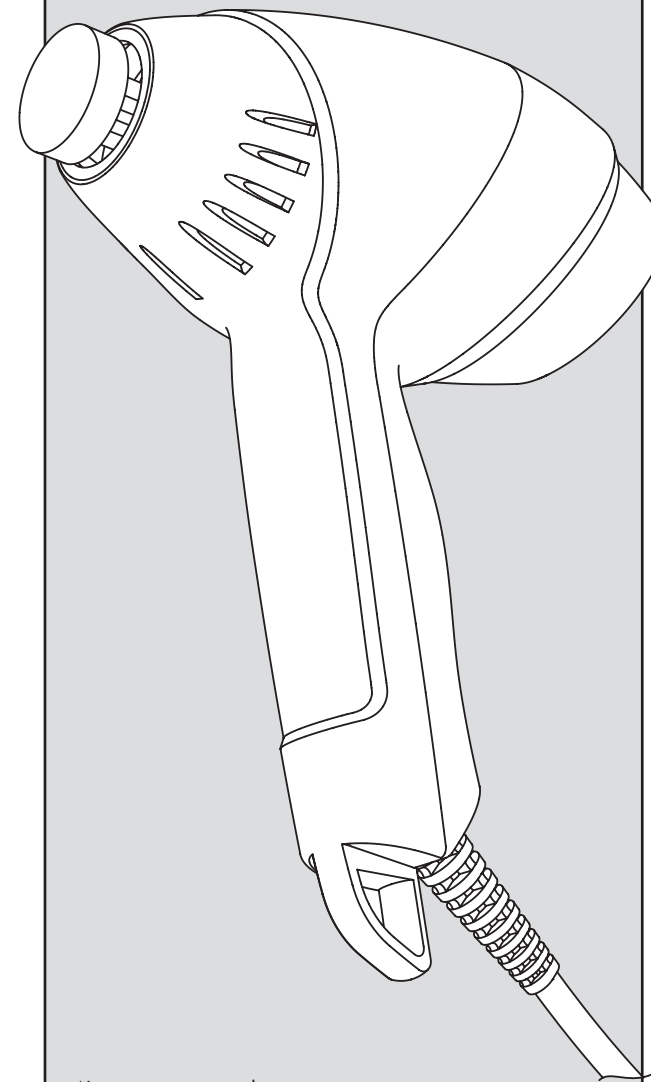
**TAIFF**  
Apaixonados por cabelos

Cód.: 625100283V2 - Jul/2023

**TAIFF**

Apaixonados por cabelos

## MANUAL DE INSTRUÇÕES



\*Imagem meramente ilustrativa.

## CUIDADOS

Somos todos apaixonados por nossos produtos e, para que danos não ocorram por mau uso, leia com atenção as instruções abaixo.

### BANHEIRO



Quando o aparelho for utilizado no banheiro, retirar o plugue da tomada após a utilização, pois a proximidade com a água oferece perigo, mesmo quando o aparelho estiver desligado.

A umidade excessiva do banheiro pode danificar o aparelho e aumentar o risco de choque elétrico, por isso todo cuidado é importante quando utilizar o aparelho nesse ambiente.

### CRIANÇAS



Nunca deve ser utilizado por crianças, pois existe o risco de acidente. Mantenha o aparelho fora do alcance delas.

Este aparelho não deve ser utilizado por pessoas (inclusive crianças) com capacidades físicas, sensoriais ou mentais reduzidas, ou com falta de experiência e conhecimento, a menos que tenham recebido instruções referentes a sua utilização ou estejam sob a supervisão de uma pessoa responsável por sua segurança.

### RECOMENDAÇÕES



Mantenha fora do alcance de animais domésticos.



Mantenha o aparelho sempre em lugar seguro para evitar quedas.



Não deixe o aparelho ligado se não estiver sendo usado.



Recomenda-se que as crianças sejam vigiadas para assegurar que não brinquem com o aparelho.



Não puxe, não torça e também não enrole o cabo de alimentação no aparelho, mesmo durante o armazenamento, para evitar o rompimento prematuro dos ligamentos internos da fiação e o curto-circuito do sistema.



Se o cordão de alimentação estiver danificado, deve ser substituído pelo fabricante, por agente autorizado ou pessoa qualificada, a fim de evitar riscos.



Para proteção adicional, a instalação de um dispositivo de corrente residual (DR), tendo uma nominal corrente residual de operação não superior a 30mA, é aconselhável no circuito elétrico alimentando o banheiro. Consulte seu instalador para assessoria.



Use apenas acessórios originais ou recomendados pelo fabricante.



Não toque ou encoste na parte plástica da lixa do produto enquanto o mesmo estiver ligado. Do contrário, devido à alta rotação, poderão ocorrer acidentes com o usuário.



Mantenha este aparelho distante de recipientes que contenham líquidos. Se o aparelho cair em um recipiente com líquido, não toque nele nem o retire. Desconecte primeiro o plugue do cabo de alimentação da tomada.

## CUIDADOS



Não utilizar adaptadores. Alertamos que o uso de adaptadores pode acarretar danos ao seu aparelho e à sua instalação elétrica, inclusive risco de incêndio. Caso não seja possível conectar o plugue na tomada elétrica, procure um profissional qualificado.



Não utilize extensão para o cabo de alimentação.

Nunca trave ou bloqueie o giro do eixo do aparelho pois isto pode danificá-lo



Não deixe o aparelho ligado (ou logo após seu desligamento) sobre qualquer tipo de material inflamável (ex.: toalhas, colchões, roupas etc.), pois as altas temperaturas alcançadas pelo aparelho podem causar danos ao material em contato direto com o item, bem como desencadear incêndio.



Ao descartar este aparelho, consulte a legislação local, pois existe um local específico para o descarte de lixo eletrônico-eletrônico.



APARELHO CLASSE II, proteção contra choque elétrico com proteção adicional de segurança. Isolação dupla.



Verificar tensão da rede (127V/220V)

Este produto não é brinquedo, mantenha-o fora do alcance de crianças.



CUIDADO. Não use este aparelho perto de banheiras, chuveiros, lavatórios ou outros recipientes que contenham água.

## MODO DE UTILIZAÇÃO DO APARELHO

### ADVERTÊNCIAS:

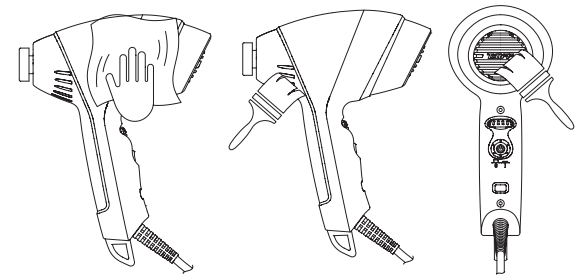
- Este produto é recomendado para suavizar calosidades e fissuras em geral, causadas por calçados inadequados, saltos altos, desidratação dos calcanhares por exposição ao calor, sobrepeso etc....
- Cuidado especial deve ser tomado ao utilizar em crianças
- A velocidade de giro da lixa é calibrada na fábrica, com o objetivo de tentar compensar as possíveis variações elétricas que possam ocorrer nas instalações e/ou na própria rede elétrica.
- Mesmo assim, ainda que o Controle de Velocidade esteja no mínimo, o eixo que suporta a lixa pode girar lentamente sem prejuízos à utilização ou ao funcionamento do aparelho.
- Em função de variações na rede elétrica, podem haver oscilações na velocidade de giro da lixa, cabendo ao usuário reajustar a velocidade por meio do Controle de Velocidade.

1. Antes de ligar o aparelho, verifique se a posição da chave seletora de tensão (127V ou 220V) está na posição correta, que seja compatível com sua instalação elétrica.
2. Coloque o plugue em uma tomada de energia elétrica e pressione o botão LIGA/DES Liga (L) para a posição LIGA (L). Um led indicador azul, na parte superior do corpo do aparelho, se acenderá indicando que o produto está energizado.
3. Selecione a velocidade de trabalho desejada, girando para a direita o botão de controle de velocidade (+) para aumentar e para a esquerda (-) para diminuir.
4. Segure o aparelho sempre pela empunhadura, quando em uso, evitando contato com as partes plásticas em movimento do produto.
5. Verifique as condições e faça uma análise cuidadosa do estado da pele na região a ser trabalhada.

### PASSO A PASSO DE APLICAÇÃO:

1. Fazer uma boa assepsia nos pés antes de iniciar o lixamento.
2. Utilizar sempre luvas e máscara para a execução do trabalho, pois o pó gerado é prejudicial às vias aéreas.
3. Trabalhar calosidades primeiramente com a lixa grossa e em velocidade baixa, com movimentos longos e suaves. Se houver necessidade, aumentar um pouco a velocidade. Após a retirada da calosidade trocar para a lixa mais fina para dar um acabamento.
4. Durante a aplicação, passe a mão no local onde se está trabalhando, para perceber a temperatura da pele.
5. Nunca use o Produto em um só ponto do pé, pois poderá causar queimaduras graves. Mantenha sempre movimentos contínuos.
6. Após a limpeza dos pés, aplicar um creme hidratante com movimentos suaves e relaxantes até a completa absorção.

## LIMPEZA



1. Desligue o aparelho e espere o resfriamento total.



2. Passe um pano umedecido em água na parte externa do produto.

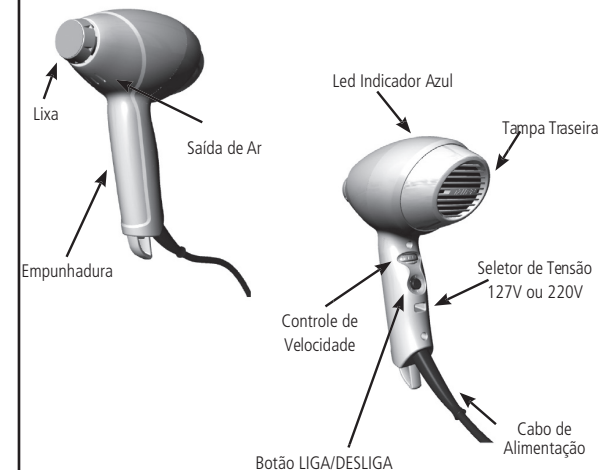


3. Use um pincel para efetuar a limpeza dos orifícios de entrada e saída de ar do aparelho.



4. Outros produtos de limpeza podem danificar o aparelho.

## DETALHES DO PRODUTO



\*IMAGEM MERAMENTE ILUSTRATIVA.