

DOS TERMOS DE GARANTIA

O modelo garantido por este termo só poderá ser assistido/reparado pela rede de assistência técnica autorizada.

Este aparelho é garantido pela ACTION TECHNOLOGY IND E COM DE

ELETROELETRÔNICOS LTDA., nas seguintes condições e formas abaixo estabelecidas:

1 - CONDIÇÕES GERAIS DE GARANTIA

Em caso comprovado de defeito na fabricação do aparelho (excluindo-se, nesse caso, mau uso* ou a inadequação de voltagem), fica resguardado ao consumidor, nos termos da lei:

- O direito de usufruir do reparo, em caráter gratuito, em um dos postos de assistência técnica autorizada espalhados pelo país (devidamente elencados no termo "rede credenciada").
- Não havendo assistência técnica autorizada na localidade, fica facultado ao consumidor o encaminhamento do aparelho diretamente ao fabricante para reparo, por meio de serviço de SEDEX a cobrar, ou para a localidade mais próxima.
- A substituição do produto, por outro da mesma espécie, em perfeitas condições de uso, em caso de regular constatação pelo departamento técnico especializado de defeito irreparável ou vícios de qualidade que o torne impróprio para uso.

* Subentende-se por "mau uso": a) a utilização/destinação inadequada do produto;

b) a inobservância dos itens "CUIDADOS" e "MODO DE USAR", devidamente especificados no presente manual; c) o transporte inadequado do item bem como sua acomodação em locais impróprios e não recomendados pelo fabricante; d) a inobservância de cuidados inerentes ao senso comum.

2 - PRAZO DE GARANTIA

Nos termos do Artigo 26, II, da Lei 8.078/90 (Código de Defesa do Consumidor), o prazo para reclamar pelos vícios aparentes ou de fácil constatação é de 90 (noventa) dias, ou seja, 3 (três) meses. Independentemente da garantia estipulada por lei, o fabricante, ciente da qualidade e da segurança de seus produtos, EM COMPLEMENTO À GARANTIA LEGAL, adicional ao prazo acima destacado mais 90 (noventa) dias. Assim, o prazo válido da presente garantia é de 180 (cento e oitenta) dias, a contar da data da compra, em conjunto com a nota fiscal, preenchida por um de nossos revendedores.

A Taiff não comercializa e também não se responsabiliza por qualquer outra garantia adquirida pelo consumidor denominada "garantia estendida".

A garantia estendida é opcional, sendo oferecida pelo revendedor/loja junto a uma seguradora, e não possui vínculos com a Taiff, que somente se responsabiliza no que se refere à garantia legal nos termos e prazos supracitados.

Agora você pode conferir todos os nossos postos autorizados de onde estiver.

É muito fácil!

Basta acessar o nosso site, clicar na aba Suporte e digitar o nome da sua cidade ou bairro para localizar os mais próximos.

www.taiff.com.br/suporte/assistencia-tecnica

3 - INVALIDADE/PERDA DA GARANTIA

- Pela prescrição normal do PRAZO DE GARANTIA.
- Por danos resultantes de acidentes ou durante a viagem de transporte.
- Por utilização inadequada do produto ou pelo mau uso do mesmo.
- Por sinais de violação, tendo sido ajustados ou conservados por serviços não autorizados.
- A limpeza inadequada do aparelho

Nº de fabricação

3G

Data da compra

Cliente

Endereço

Nota fiscal nº

Via do cliente

CARIMBO DO REVENDEDOR AUTORIZADO

Nº de fabricação

3G

Data da compra

Cliente

Endereço

Nota fiscal nº

Via do fabricante

CARIMBO DO REVENDEDOR AUTORIZADO

ACTION
TECHNOLOGY

ACTION TECHNOLOGY IND. E COM. DE ELETROELETRÔNICOS LTDA
Av. Otto Salgado, nº 925/A – Distrito Industrial Cláudio Galvão Nogueira –
Cep 37066-440 – Varginha-MG – Brasil – Cnpj: 03.801.629/0002-00 –
Fabricado na República Popular da China

Serviço de Atendimento ao Consumidor: 0800 999 8909 • www.taiff.com.br

CÓD.: 625100313IP / REV. 00 – 08/20

TAIFF
Style

ESCOVA SECADORA STYLE
MANUAL DE INSTRUÇÕES



Linha
Clássica

TAIFF

CUIDADOS

- Mantenha fora do alcance de crianças.
- Não toque ou encoste na escova, enquanto o aparelho estiver ligado. Devido à alta temperatura, poderão ocorrer queimaduras.
- Nunca bloqueie as entradas e saídas de ar, durante o uso. Bloqueando o fluxo de ar, pode resultar em superaquecimento e pode causar chamas ou danos mecânicos ao aparelho e riscos de queimaduras ao usuário.
- Se o fluxo de AR for bloqueado ainda que de forma não intencional durante o uso por exemplo, o termostato pode ser acionado e desligar o aparelho. Isto não significa que o aparelho foi danificado. O aparelho retornará a condição de funcionamento normal em segundos. No entanto, se houver repetições desse procedimento o aparelho pode danificar.
- Não enrolar o cabelo na escova, isto não vai resultar em cachos aos seus cabelos e ainda pode bloquear a saída de ar
- O contato por um período muito longo da escova no cabelo sem movimento, pode acarretar em danos aos fios e pode ocasionar sua respectiva quebra e queimaduras no couro cabeludo.
- Após desligar o aparelho, aguarde de 10 a 20 minutos para o esfriamento total das partes aquecidas do secador.
- Quando a escova secadora de cabelo for utilizada no banheiro, retirar o plugue da tomada após a utilização, pois a proximidade da água oferece perigo mesmo quando o aparelho estiver desligado.
- Se o equipamento cair em um recipiente com líquido, não toque e (ou) retire-o. Desconecte primeiro o plugue do cabo de alimentação da tomada de energia elétrica.
- Cuidado especial deve ser tomado ao utilizar o secador no banheiro, pois a umidade excessiva pode danificar o aparelho e aumentar o risco de choque elétrico.
- Mantenha o aparelho sempre em lugar seguro contra quedas.
- Não abandone o aparelho enquanto ele estiver ligado.
- Não puxe, não torça e também não enrolar o cabo de alimentação no aparelho, mesmo durante o armazenamento. Destacado cuidado tem por finalidade evitar o rompimento prematuro dos ligamentos internos da fiação e o curto-circuito do sistema.
- Este aparelho não se destina à utilização por pessoas (inclusive crianças) com capacidades físicas, sensoriais ou mentais reduzidas, ou com falta de experiência e conhecimento, a menos que tenham recebido instruções referentes à utilização do aparelho ou estejam sob a supervisão de uma pessoa responsável pela sua segurança.
- Use apenas acessórios originais ou recomendados pelo fabricante.
- Não utilize extensão para o cabo de alimentação.
- Cuidado para não direcionar o ar quente do aparelho diretamente para os olhos ou outras partes sensíveis do corpo, pois poderão ocorrer queimaduras.
- Recomenda-se que as crianças sejam vigiadas para assegurar que elas não estejam brincando com o aparelho.
- Não deixe o aparelho ligado (ou após curto período de seu desligamento) sobre qualquer tipo de material inflamável (Ex.: toalhas, colchões, roupas, etc.), pois as altas temperaturas alcançadas pelo produto podem ocasionar danos ao material em contato direto com o item bem como desencadear incêndio.
- Como proteção adicional, é recomendável a instalação de um dispositivo de corrente diferencial residual (DR), com corrente diferencial nominal de operação não excedendo a 30mA, no circuito elétrico de alimentação do banheiro. Consulte um instalador técnico para realizar o serviço.

LIMPEZA

- Antes de efetuar a limpeza da escova secadora, desligue o aparelho posicionando a chave na posição 0 e retire o plugue da tomada. Aguarde o resfriamento total das partes aquecidas do aparelho.
- Para efetuar a limpeza externa e a manutenção do aparelho, recomendamos que seja utilizado somente um pano levemente umedecido com sabão neutro.
- A utilização de outro produto pode tirar o brilho e danificar a estrutura externa do aparelho.
- Sugerimos que a revisão do aparelho seja feita na nossa REDE DE ASSISTÊNCIA TÉCNICA AUTORIZADA


MODO DE USAR

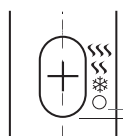
Advertências:

Sem prejuízo do descrito pelo fabricante no item "cuidados", o usuário deve redobrar sua atenção quando da utilização do item, observando o que segue:

- a) Jamais utilize o produto com os pés descalços e sobre piso frio.
- b) Por tratar-se de produto condutor de energia e independentemente da segurança adicional contra choque elétrico (isolação dupla – Aparelho Classe II), sempre haverá o risco de descargas elétricas pelo mau uso do item.

Modo de utilização do aparelho:

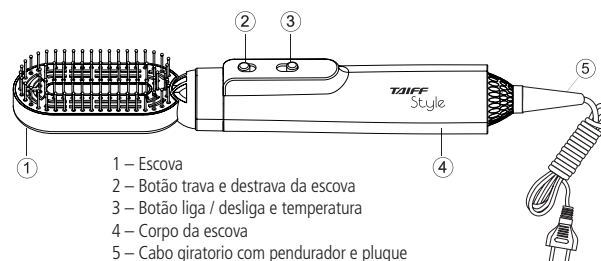
- 1) O seu aparelho já vem conectado a escova ao corpo do aparelho. Mas, caso não esteja desta forma basta alinhar os dois canais da escova nas 2 guias do corpo e pressionar contra até ouvir um "click", garantido a correta fixação e travamento. Neste caso, certifique-se de que o pino esteja na posição do cadeado fechado.
- 2) Caso, deseje retirar, basta pressionar o pino para baixo na direção do cadeado aberto e girar discretamente no sentido horário e puxar.
- 3) Antes de ligar o secador na rede elétrica, verifique se a tensão é a mesma do seu aparelho, 127V ou 220V.
- 4) Coloque o plugue do cabo de alimentação a tomada da rede elétrica e certifique-se de que ambos estão firmes.
- 5) deslize a chave  para frio, morno ou quente, conforme as ilustrações gravadas no aparelho, para selecionar a temperatura que desejar da sua Escova Secadora Taiff Style e 0, para desligar o aparelho.
- 6) Veja o controle da chave da sua escova secadora.



	Ar Quente
	Ar Morno
	Ar Frio
	Desligado

- 7) Utilize sempre movimentos constantes, nunca fique com a escova secadora ligado na mesma direção dos cabelos por longos períodos a fim de evitar danos.

DETALHES DO PRODUTO



- Tensão: 127V ■ Frequência: 50-60Hz ■ Potência: 900W
- Tensão: 220V ■ Frequência: 50-60Hz ■ Potência: 900W

- Ao descartar este aparelho, consulte a legislação local.
- As características técnicas deste aparelho poderão ser modificadas sem aviso prévio.
- Se o cordão de alimentação estiver danificado, deve ser substituído pelo fabricante, agente autorizado ou pessoa qualificada, a fim de evitar riscos.
- Cabo de 1.80m

Este produto não é brinquedo, mantenha-o fora do alcance de crianças.



CUIDADO. Não use este aparelho perto de banheiras, chuveiros, lavatórios ou outros recipientes que contenham água.



APARELHO CLASSE II, proteção contra choque elétrico com proteção adicional de segurança. Isolação dupla.